


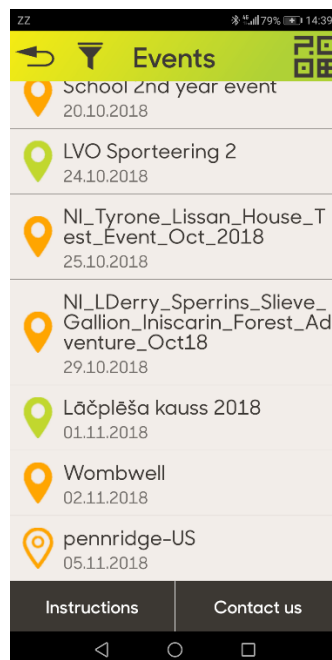
Lāčplēša kauss 2018

Sporteering lietotnes lietošanas instrukcija

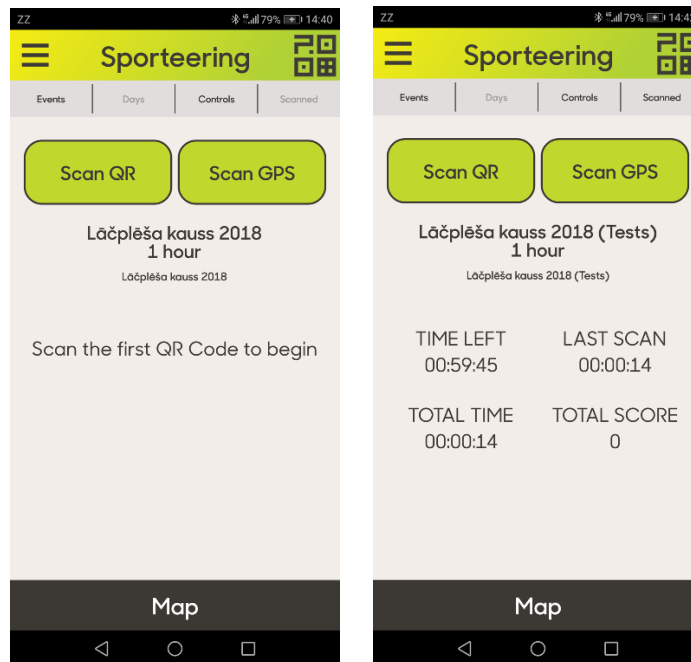
1. Lejuplādējiet lietotni savā viedtālruni caur [Google Play](#) vai [Apple Store](#)
2. Reģistrējieties un pieslēdzieties aplikācijā (*reģistrējoties norādiet vārdu un uzvārdu tādu pašu, kādu norādījāt reģistrējoties sacensībām*)



3. Kad būsiet ienācis aplikācijā Events(*pasākumi*) sadaļā izvēlieties konkrētas sacensības



4. Uzsākot sacensības noskanējiet START kontrolpunktu un dodaties distancē, lai atzīmētos kontrolpunktos spiediet pogu Scan QR un pavērsiet telefona kameru pret kodu un gaidiet līdz lietotne paziņos par veiksmīgu atzīmēšanos.



5. Beidzot distanci finišā noskanējiet FINISH kontrolpunktu un spiediet Upload Score



Izmēginājuma kontrolpunkti

Notikumu sadaļā izvēlieties Lāčplēša kauss 2018 (Tests) un skanējiet zemāk esošos QR kodus



START



31



32



FINISH